


IoT Connect

Your personal access
to the Internet of Things



ooredoo

business

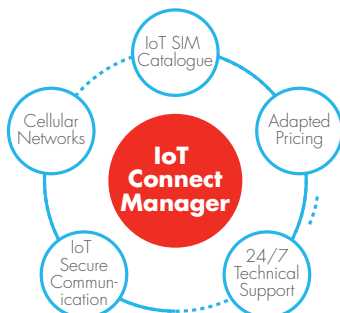
Managing connectivity is your key to the Internet of Things

The Internet of Things (IoT) is on the rise. But as the number of networked devices grows, it's not easy to keep an eye on it all: Are all streetlights online? Is a networked traffic light using more data bandwidth than normal? And why is a parking spot trying to connect via international roaming? With our managed connectivity offer, IoT Connect, you can address all these questions and more.

At the heart of it all is a powerful administration platform – the IoT Connect Manager. It gives you control over all your connections. You can simply access the platform with a browser or integrate it very easily directly into your own IT environment via an application programming interface. In addition, you can define alerts that inform you immediately when something goes wrong.

IoT Connect also offers you a selection of SIM cards, flexible pricing plans, security features and access to our secure and reliable networks. With it, you'll be perfectly prepared to handle a growing number of connected devices. But even if you still need an extra hand, our experts are waiting to help 24/7. That way you can concentrate on what's really important: your business.

Managing connectivity with IoT Connect



Detailed functions

Connect your company

Do you need SIM cards? No problem! You can order them via your IoT Connect Manager – even specialised ones from our entire SIM portfolio. You can order both regular SIM cards and permanently soldered SIM chips that can withstand temperatures from $-40\text{ }^{\circ}\text{C}$ to $+105\text{ }^{\circ}\text{C}$. You can also set whether SIMs are delivered pre-activated and what kind of roaming profile they should have.

Keep your connections under control

The IoT Connect Manager has all your important connection information at a glance. You can easily access it using the dashboard of our web portal or you can integrate it directly into your own IT environment via an application programming interface (API). You can also use the portal to set up alerts to ensure you don't miss anything. For example, should a connected device exceed a predetermined data limit, you will be swiftly informed by SMS, e-mail, or push notification.

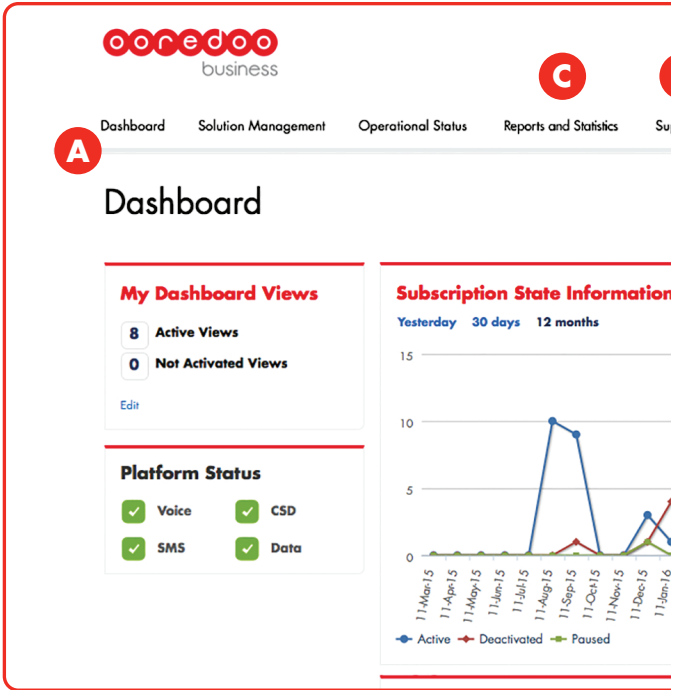
Ensure smooth operations

A device is offline and you don't know why? Instead of sending out a technician, you can simply open the IoT Connect Manager and determine the problem with easy-to-use diagnostic tools. If it's about connectivity, there's a good chance you can quickly fix it remotely from the comfort of your office.



IoT Connect

Your personal control centre
for the Internet of Things



A

How many network devices does your company have? If you don't know the answer, you should have a look at our dashboard. It has all the information you need at a glance and can be tailored to your individual needs.

B

When a traffic light starts making phone calls or a parking spot tries to send holiday photos from abroad, it can end up costing you a lot. But SIM thieves, who might misuse your SIM cards for their mobile phones, have no chance to create mischief with our Trigger Notifications. You can easily set up SMS, e-mail, and push alerts to be informed of dubious activity – or simply have the affected SIM cards deactivated automatically.

John Doe
Platform Status: ● Log out


Language: English
▼

D
Support
Search Subscriptions 🔍

B

Selected Company
Ooredoo
▼

ation



Trigger Notifications

Action Triggered

Alert Triggered

2383	No location update	February 4th 16:41 GMT
53	PDP context activation attempts	December 18th 15:12 GMT
5	No network activity	August 4th 13:00 GMT

[View All](#)
[Manage notifications](#)

C

Which of your customers are using your applications the most? The answers to this and similar questions are contained in your connection data. You can download your complete usage data or view specific reports via the Reports & Statistics function.

D

Do you instinctively pick up your phone when you like to order new SIM cards, deactivate others, or change account information? Well, you can take care of that much faster by simply using the IoT Connect Manager. You can easily access all technical and business aspects of your connections under the Solution Management option.

Detailed functions

Cost control

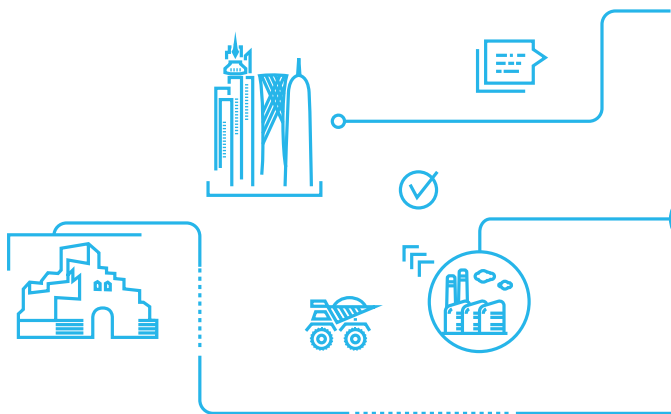
Bills eventually need to be paid – both by you and your customers. With IoT Connect Manager, you can set up a different billing model for each individual SIM. The platform's API means data can also be fed directly into your current payment system. And should a customer fail to pay a bill, IoT Connect Manager can automatically deactivate the appropriate SIMs.

Know your numbers

Your connection data offers intriguing insights into your company. For example, you can see how much your product is being used by your customers or when usage is at its highest level. At the same time, you can check the quality of our secure and reliable networks – IoT Connect Manager makes it quick and easy to put together operational reports.

Let us help

And just in case you need a little extra help, our experts are waiting to lend a hand. That way you're not wasting time looking for a solution, which saves you time and money. Instead, you can simply contact them to solve the problem.



Your benefits at a glance

More control

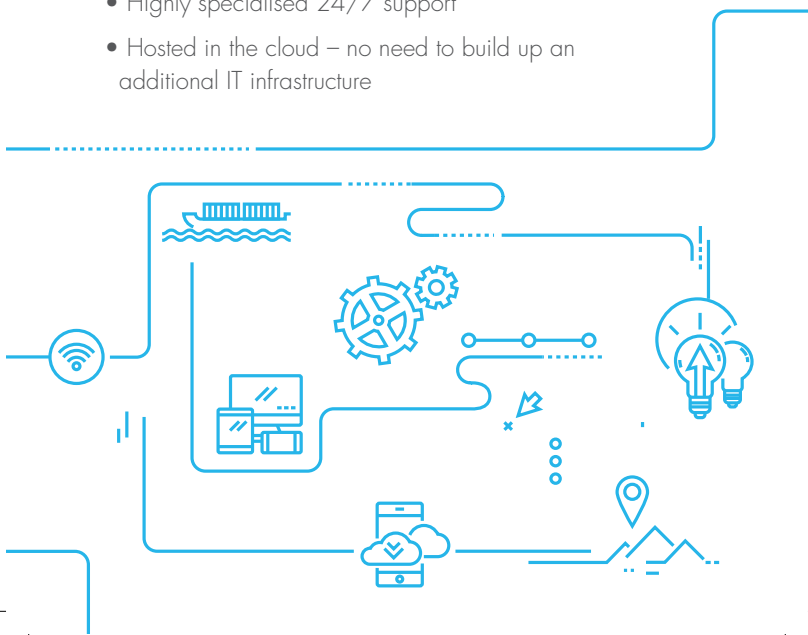
- Central overview of all connectivity information
- Easy processes for SIM ordering, provisioning and controlling during its life cycle
- Alerts in case of predefined events like rising costs or suspicion of fraud and misuse

More flexibility

- Adapted pricing options to suit your business needs
- Easy booking of additional connectivity services
- The right SIM for every use – even under harsh conditions
- Simple integration into your IT environment thanks to open API

More service

- Secure and reliable networks with a global reach
- Highly specialised 24/7 support
- Hosted in the cloud – no need to build up an additional IT infrastructure



Interested?

Speak to your Ooredoo account manager
or call **800 8000** to talk to an Ooredoo
representative. For further information, visit
www.ooredoo.qa/business.



هل أنت مهتم بهذه الخدمة؟

لا شيء يحول بينك وبين الدخول إلى عالم متصل
بالشبكات. فكل ما عليك فعله هو الاتصال بنا على
الرقم **800 8000** للتحدث مع أحد موظف
Ooredoo لخدمات الشركات أو زيارة موقعنا
www.ooredoo.qa/business على الانترنت
لمزيد من المعلومات. لمزيد من المعلومات.



لمحة عن الفوائد

تحكم أكثر

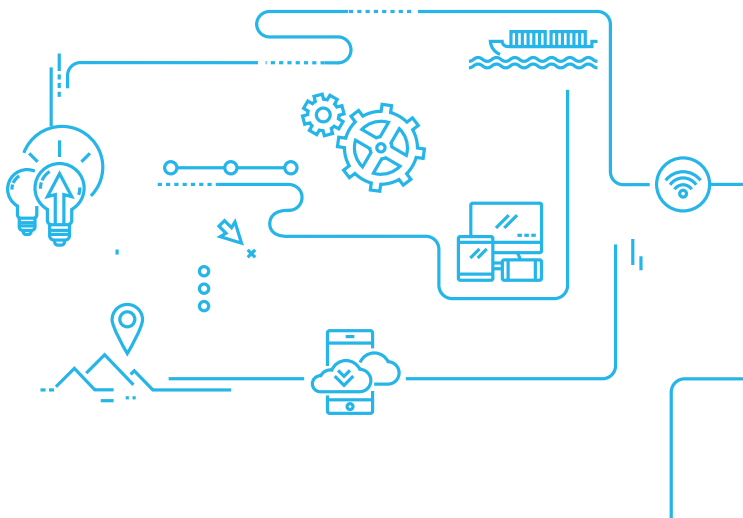
- رؤية مركزية لجميع المعلومات المتعلقة بالاتصال
- إجراءات سهلة لشراء الشرائح (SIM) واستخدامها والتحكم بها طوال فترة استخدامها.
- إرسال التنبيهات عند وقوع حالات محددة مسبقاً مثل ارتفاع التكاليف أو الشك بوجود عمليات احتيالية أو سوء استخدام.

مرونة أكبر

- خيارات تسعير تناسب احتياجات أعمالك.
- سهولة الحصول على خدمات اتصالات إضافية.
- توفير شريحة (SIM) مناسبة حسب الاستخدام وتحمل حتى أسوأ الظروف.
- سهولة الدمج مع نظام تكنولوجيا المعلومات الخاص بك من خلال واجهة برمجة التطبيقات.

خدمات أكثر

- شبكات آمنة وموثوقة حول العالم
- دعم فني مختص على مدار الساعة
- استضافة على الشبكة السحابية - وهذا يعني عدم الحاجة لمزيد من البنية التحتية لتكنولوجيا المعلومات



الميزات

التحكم بالنفقات

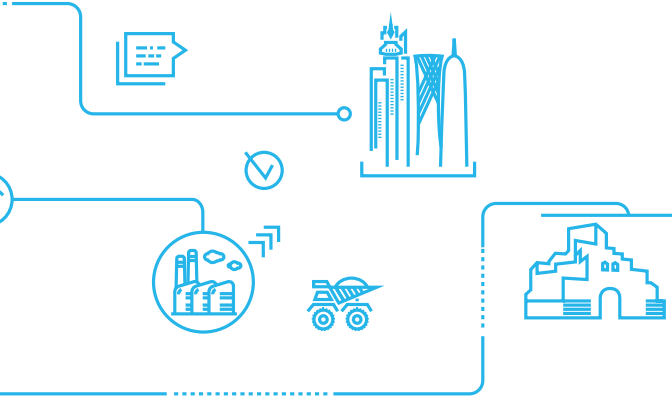
لا بد من دفع الفواتير، سواء من قبلك أو من قبل عملائك. ومع نظام (IoT Connect Manager)، يمكنك الحصول على نموذج مختلف لدفع الفواتير لكل شريحة (SIM) على حدة. إن وجود واجهة برمجة التطبيقات يوفر لك القدرة على تحميل البيانات عبر نظام الدفع الخاص بك مباشرة. وفي حال عدم تسديد الفاتورة من قبل أحد العملاء، يمكن لنظام (IoT Connect Manager) فصل الخدمة عن شرائح (SIM) المحددة.

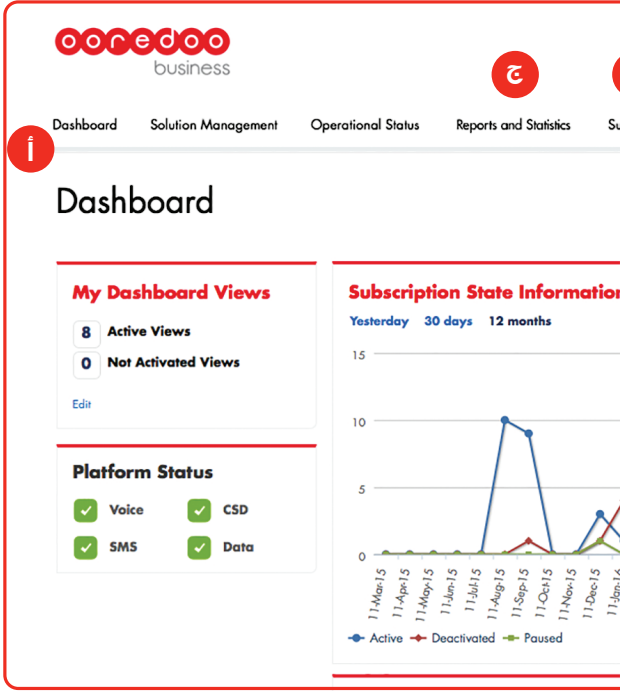
معرفة أرقامك

توفر بيانات الاتصال الخاص بك نظرة هامة عن شركتك. فعلى سبيل المثال، يمكنك معرفة كمية استخدام العملاء لمنتجك أو متى يكون الاستخدام في أعلى مستوياته. وفي نفس الوقت، يمكنك تفقد جودة شبكاتنا الآمنة والموثوقة، إذ يمكن تحضير تقارير عن سير الأعمال بسهولة ويسر من خلال نظام (IoT Connect Manager).

دعنا نساعدك

وفي حال احتجت لمساعدة إضافية، فخبيرائنا على أهبة الاستعداد للقيام بذلك. فبدلاً من بذل الوقت والمال لحل المشكلات، ما عليك سوى التواصل معهم للقيام بذلك.





ج

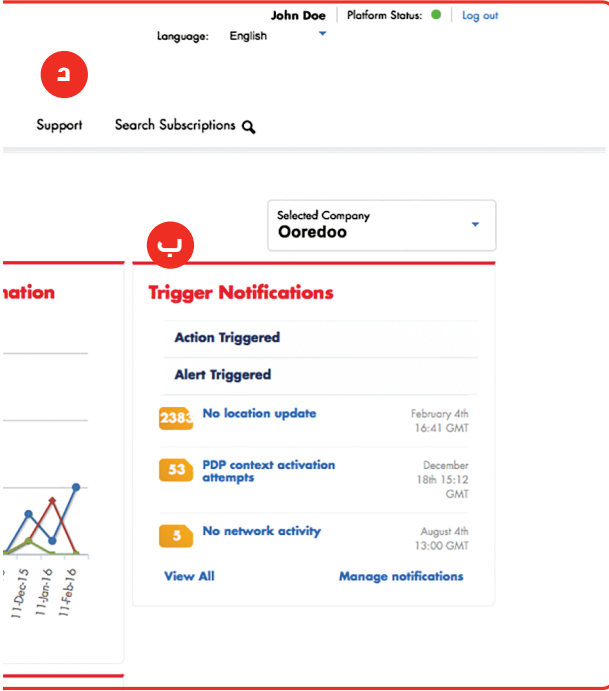
أي من عملائك هو الأكثر استخداماً لتطبيقاتك؟ يمكنك معرفة الإجابة عن هذا السؤال وغيره من خلال بيانات الاتصال الخاصة بك. إذ يمكنك تنزيل البيانات الخاصة بالاستخدام كاملة أو الاطلاع على تقارير معينة من خلال خاصية التقارير والإحصائيات (Reports & Statistics).

د

هل تقوم لا شعورياً بالاتصال بالجهة المعنية في حال أردت طلب شرائح (SIM) جديدة أو فصل الخدمة عنها أو تغيير معلومات حسابك؟ يمكنك الآن فعل ذلك كله وبشكل أسرع من خلال نظام (IoT Connect Manager). يمكنك الاطلاع على كافة النواحي التقنية والتجارية لاتصالاتك من خلال خيار إدارة الحلول (Solution Management).

IoT Connect

مركز التحكم الخاص
بكم لإدارة انترنت الأشياء



كم عدد الأجهزة التي تملكها شركتك على الشبكة؟ إذا لم تكن تعرف الإجابة فيمكنك الإطلاع على لوحة التحكم الخاصة بنا. فهناك ستجد جميع المعلومات التي تحتاجها مباشرة ودون عناء، كما يمكن التحكم بها لتناسب احتياجاتك الخاصة.

عندما تصبح إشارة ضوئية تجري المكالمات أو يحاول موقف المركبات إرسال الصور، فتلك الأمور قد تكلفك الكثير من المال. إلا أن لصوص الشرائح الذين سيحاولون استغلال شرائح الاتصالات الخاصة بك لاستخدامها على هواتفهم لن يتمكنوا من فعل ذلك بفضل نظام التنبيه المباشر لدينا. إذ يمكنك تهيئة التنبيهات لتصلك مباشرة الرسائل النصية أو البريد الإلكتروني أو الإشعارات المنبثقة (Push Notifications) لتنبيهك حال وقوع أي أنشطة مشبوهة، كما يمكنك فصل الخدمة عن الشرائح المتضررة تلقائياً.

الميزات

شركتك على اتصال

هل أنت بحاجة لشرائح (SIM)؟ لا مشكلة؛ يمكنك طلبها عبر خدمة نظام (IoT Connect Manager)، وحتى الشرائح الخاصة من مختلف الأنواع. يمكنك طلب الحصول على شرائح (SIM) العادية والدائمة التي يمكن أن تتحمل درجات حرارة تصل إلى أكثر من 105+ أو أقل من 40- مئوية. كما يمكن الاختيار إن أردت الحصول على شرائح (SIM) مفعلة مسبقاً ونوع نظام التجوال فيها.

تحكم كامل باتصالاتك

يحتوي نظام (IoT Connect Manager) على جميع المعلومات الهامة حول اتصالاتك، والتي يمكنك الحصول عليها مباشرة. ويمكنك الاطلاع على المعلومات بسهولة باستخدام لوحة التحكم الموجودة على البوابة الإلكترونية الخاصة بنا، أو عن طريق دمج مباشرة مع نظام تكنولوجيا المعلومات الخاص بك من خلال واجهة برمجة التطبيقات (API). يمكنك أيضاً استخدام البوابة الإلكترونية للحصول على التنبيهات وضمان عدم تفويت تبيه. فعلى سبيل المثال، إذا تجاوز أحد الأجهزة المتصلة حد استخدام البيانات المحدد مسبقاً، فسيصلك تنبيه عبر الرسائل النصية أو البريد الإلكتروني أو الإشعارات المنبثقة (Push Notifications).

ضمان سلاسة سير العمل

انقطع الاتصال عن جهاز ولا تعرف السبب؟ فيدل إرسال أحد الفنيين لاستطلاع الأمر، يمكنك ببساطة الاستعانة بنظام (IoT Connect Manager) وتحديد المشكلة من خلال أدوات التشخيص. وإذا كانت المشكلة متعلقة بالاتصال، فهناك احتمال كبير أنك ستتمكن من حلها عن بعد دون مغادرة مكتبك.

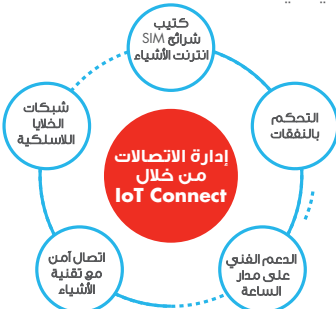


التحكم باتصالاتك هو مفتاح الوصول لإنترنت الأشياء

تتزايد استخدامات إنترنت الأشياء (IoT) يوماً بعد آخر. لكن في الوقت الذي يزداد فيه عدد الأجهزة المتصلة بالشبكة، تزداد صعوبة مراقبتها كلها. على سبيل المثال: هل جميع أنوار الشوارع متصلة؟ هل الإشارة الضوئية المتصلة بالشبكة تستخدم بيانات أكثر من المعدل الطبيعي؟ ولماذا يحاول موقف المركبات الاتصال بخدمة التجوال؟ فمع عرض الاتصال المدار الذي نقدمه (IoT Connect) يمكنك التعامل مع جميع هذه الحالات وغيرها الكثير.

وتشتمل هذه الخدمة بشكل أساسي على نظام إدارة قوي (IoT Connect Manager) يمنحك تحكماً بجميع اتصالاتك. إذ يمكنك الدخول إلى هذا النظام عبر متصفح أو دمج بسهولة مع نظام تكنولوجيا المعلومات الخاص بك من خلال واجهة برمجة التطبيقات. وبالإضافة إلى ذلك، يمكنك تحديد التنبيهات التي تبلغك بأي خلل مباشرة.


كما يوفر (IoT Connect) مجموعة من شرائح (SIM) وباقات بأسعار مرنة وميزات أمنية ونفاذ إلى شبكاتنا الآمنة والموثوقة. وبهذا تكون مستعداً تماماً للتعامل مع الأعداد المتزايدة من الأجهزة المتصلة. وحتى لو كنت بحاجة لمساعدة إضافية، فإن خبراءنا على استعداد لتقديم المساعدة لك على مدار الساعة، وبذلك ستتمكن من التركيز على أعمالك الرئيسية.



**إدارة الاتصالات
من خلال
IoT Connect**

IoT Connect

طريقك إلى إنترنت الأشياء



ooredoo

business